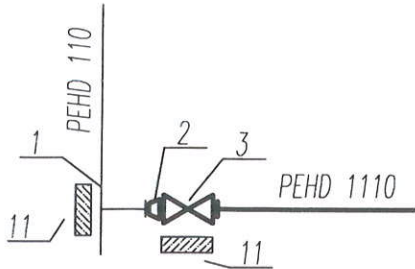


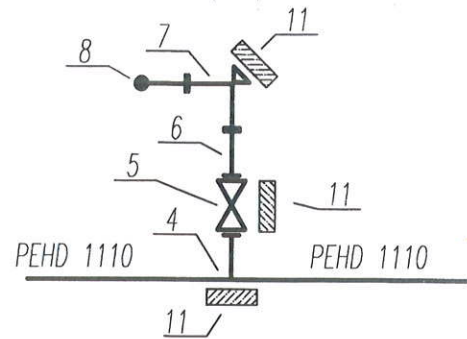
SCHEMAT MONTAŻOWY WĘZŁÓW SIECI WODOCIĄGOWEJ

STAROSTWO POWIATOWE
W STRZELINIE
WYDZIAŁ URBANISTYKI,
ARCHITEKTURY I BUDOWNICTWA
ul. Kamienna 10, 57-100 STRZELIN
tel. 71 392 30 16 do 17, fax 71 392 30 15

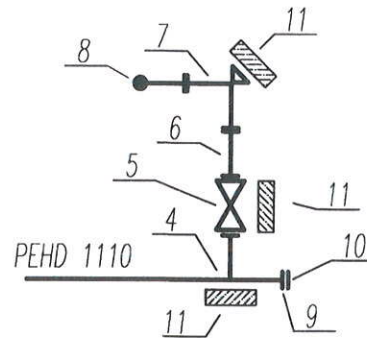
Węzeł W1



Węzeł W2



Węzeł W3



ZESTAWIENIE ELEMENTÓW

Poz.	Wyszczególnienie	ilość
1	Trójnik PEHD kołnierzowy 1110	
3	Zasuwa DN 110	1
4	Trójnik redukcyjny PEHD ϕ 1110/90	2
5	Zasuwa DN 80	2
6	Łącznik kołnierzowy PEHD L=500	2
7	Kolano stopowe żeliwne DN80	2
8	Hydrant p.poz DN80	2
9	tuleja kołnierzowa PEHD 1110 z pierścieniem stal.	2
10	Pierścień stalowy pełny DN1110	1
11	Bloczki oporowe betonowe	8

CAD-PROJEKT		USŁUGI PROJEKTOWE ANDRZEJ WITKOWSKI	
57-100 Strzelin, ul. Piłsudskiego 1/6 tel. +48/606.449.181		NIP 914-141-79-88 RECON 020970906 e-mail: awitkowski.projekty@gmail.com	
OBIEKT	PROJEKT ROZBUDOWY SIECI WODOCIĄGOWEJ		
ADRES	GM. STRZELIN OBR. DĘBNIKI, DZ. NR 4/12, 7/5, 9/24, 479, 582/36		
INWESTOR	GMINA STRZELIN 57-100 STRZELIN, UL. ZĄBKOWICKA 11		
STADIUM	PROJEKT BUDOWLANY	PODPIS	
PROJEKTANT INS. SANITARNYCH	MGR INŻ. JÓZEF PAWNUK, 158/82/WBPP		
PROJEKTANT INS. SANITARNYCH	MGR INŻ. IRENEUSZ BORS, 63/DOŚ/03		
NAZWA RYSUNKU	WĘZŁY MONTAŻOWE	DATA	
SKALA	1:—	NR RYSUNKU	03 IV 2018